

ПОКАЗАТЕЛИ ДОБАВЛЕННОЙ СТОИМОСТИ В ОЦЕНКЕ ЭФФЕКТИВНОСТИ БИЗНЕСА

Чигряй Ю.Г., студ., Касаева Т.В., доц.

Витебский государственный технологический университет,

г. Витебск, Республика Беларусь

Реферат. В данном исследовании приводится сравнение показателей эффективности деятельности бизнеса с двух позиций: во-первых, когда в качестве показателя для расчета принимается объем произведенной продукции, во-вторых, эти же показатели эффективности рассчитываются по добавленной стоимости. Выделяются преимущества добавленной стоимости как показателя, характеризующего эффективность деятельности организации.

Ключевые слова: добавленная стоимость, объем произведенной продукции, материалоотдача, амортизационная отдача, зарплатоотдача.

В последнее время возрос интерес к показателю добавленная стоимость в оценке эффективности деятельности организации. Его все чаще используют в качестве базы для расчета показателей эффективности, так как именно добавленная стоимость отражает добавочный продукт, приращенный в данной организации.

Добавленная стоимость является источником экономического роста и формирования дохода собственников и работников организации, а так же государства. Для собственников максимизация добавленной стоимости выражается в обеспечении возможности решать задачи развития бизнеса и получения дивидендов. Увеличение добавленной стоимости позволяет работникам организации получать достойную заработную плату. Для государства экономический эффект максимизации добавленной стоимости выражается в выполнении организацией обязательств по уплате налогов в бюджеты разного уровня, что позволяет решать экологические и социальные задачи[1].

Понятие «добавленная стоимость» исторически сформировалось достаточно давно. Эволюция трактовки данного термина прослеживается в трудах Томаса Мена (школа меркантилистов), Франсуа Кенэ (школа физиократов), Уильяма Петти, Адама Смита (классическая школа), Карла Маркса (марксизм).

В настоящее время понятие добавленная стоимость достаточно широко освещено в работах различных авторов и в инструктивных материалах государственной статистики описано как стоимость, созданная в процессе производства в данной организации и охватывающая его реальный вклад в создание стоимости конкретного продукта - заработную плату, прибыль и амортизацию. Т.е. это стоимость реализованной производителем продукции за вычетом стоимости потребленных сырья, материалов, топлива, энергии, других элементов промежуточного потребления.

Исключение элементов промежуточного потребления из стоимостной оценки объемов производства и реализации продукции, работ, услуг повышает объективность оценки вклада конкретного бизнеса в общий экономический результат деятельности региона (ВРП) и страны в целом (ВВП). Ориентация на производство с высокой добавленной стоимостью позволит в значительной степени обеспечить экономический рост государства.

В оценке экономической эффективности функционирования субъектов хозяйствования принимается целый ряд ресурсных (производительность труда, фондоотдача и т.д.) и затратных (зарплатоотдача, материалоотдача, амортизационная отдача) показателей. При их исчислении в качестве показателя эффекта традиционно используется объем произведенной продукции, хотя все чаще речь заходит о том, что это должна быть величина добавленной стоимости.

В связи с этим представляет интерес сопоставления динамики показателей эффективности, рассчитанных по объему произведенной продукции и добавленной стоимости. В качестве объекта исследования было выбрано ОАО «Витебские ковры». Сравнение динамики показателей эффективности деятельности (производительности труда, фондоотдачи, материалоотдачи, амортизационной отдачи, зарплатоотдачи), рассчитанных по объему произведенной продукции и добавленной стоимости, охватило разные уровни

исследования:

- национальную экономику в целом
- обрабатывающую промышленность
- Витебскую область
- ОАО «Витебские ковры»

Расчет производился на основании данных, полученных в ОАО «Витебские ковры» и из материалов Статистического ежегодника Республики Беларусь[2].

Приведем отдельные фрагменты исследования: динамику базисных темпов роста материалоотдачи и амортизационной отдачи.

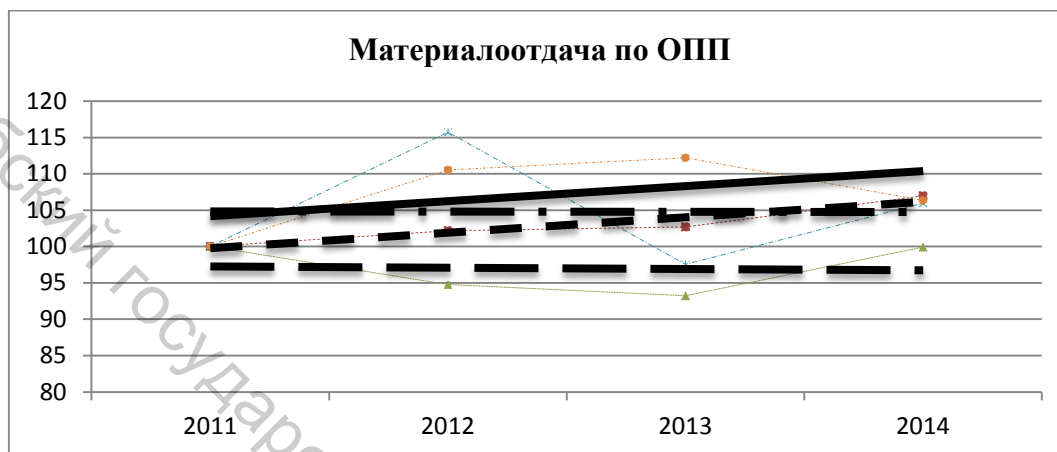


Рисунок 1 – Базисные темпы роста материалоотдачи, рассчитанные по объему произведенной продукции на разных уровнях экономики

Условные обозначения линий тренда:

- национальная экономика в целом
- обрабатывающая промышленность
- · - Витебская область
- ОАО «Витебские ковры»




Рисунок 2 – Базисные темпы роста материалоотдачи, рассчитанные по добавленной стоимости на разных уровнях экономики

Основные выводы по результатам оценки эффективности бизнеса с позиции объема произведенной продукции и добавленной стоимости:

1. Применение в качестве оценки деятельности регионов, видов деятельности, конкретных организаций показателя добавленной стоимости привело к наметившимся положительным тенденциям в стремлении бизнеса к увеличению своего вклада в ВВП страны.

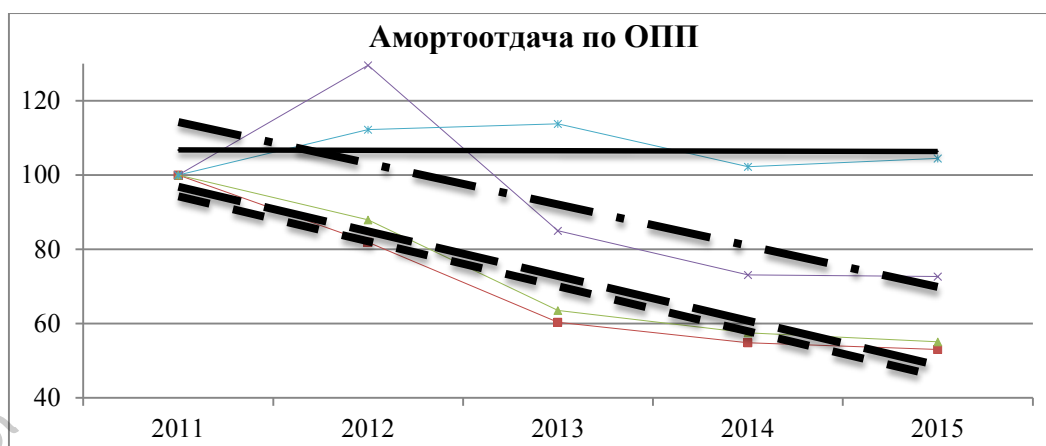


Рисунок 3 – Базисные темпы роста амортиотдачи, рассчитанные по объему произведенной продукции на разных уровнях экономики

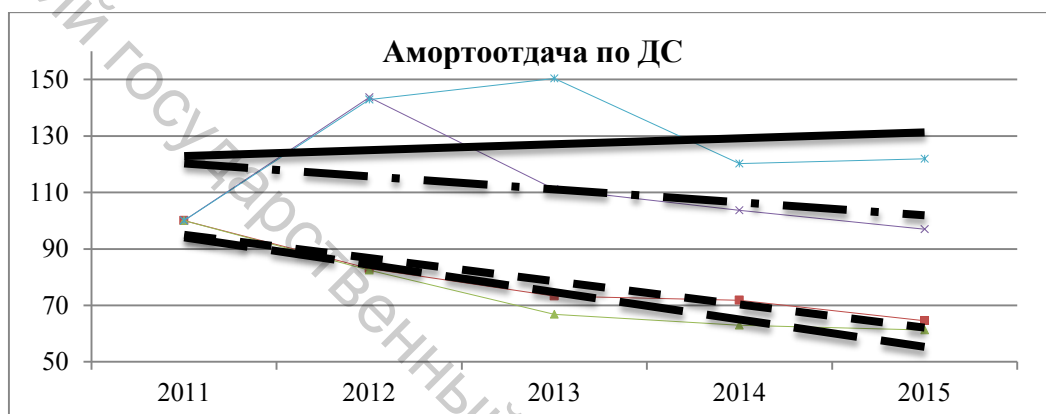


Рисунок 4 – Базисные темпы роста амортиотдачи, рассчитанные по добавленной стоимости на разных уровнях экономики

2. Анализ динамики ключевых показателей эффективности указывает на преимущественные темпы роста при их исчислении по показателю добавленная стоимость по сравнению с определением их по объему произведенной продукции. Из этого можно сделать вывод, что доля добавленной стоимости в объеме произведенной продукции растет

3. Витебская область сохраняет тенденции основных показателей эффективности в сравнении с Республикой Беларусь

4. ОАО «Витебские ковры» имеют лучшую тенденцию показателей эффективности, исчисленную по ДС по сравнению с обрабатывающей промышленностью

Подводя итог всему вышесказанному обращаем внимание на то, почему же собственно добавленная стоимость является более информативным показателем как база для расчета показателей оценки эффективности бизнеса:

Преимущества добавленной стоимости при оценке эффективности бизнеса:

- Отражает стоимость, приращенную непосредственно в данной организации
- Объединяет как экономическую, так и социальную эффективность
- По анализу ДС можно оценить масштабы деятельности организации
- Выступает как результат роста экономической эффективности производства
- Является источником экономического роста организации.

Список использованных источников

1. Бабынина, Г.М. Добавленная стоимость – ключевой фактор финансового здоровья предприятия / Г.М. Бабынина // Экономика и управление. – 2014. - №3. - С. 42.
2. Национальный статистический комитет Республики Беларусь [Электронный ресурс] / Статистический ежегодник Республики Беларусь. – Минск, 2016. – Режим доступа: http://www.belstat.gov.by/ofitsialnaya-statistika/publications/izdania/public_compilation/index_6316/. – Дата доступа: 10.05.2017.