

Министерство образования Республики Беларусь

УЧРЕЖДЕНИЕ ОБРАЗОВАНИЯ
«ВИТЕБСКИЙ ГОСУДАРСТВЕННЫЙ ТЕХНОЛОГИЧЕСКИЙ УНИВЕРСИТЕТ»

УДК 621.762

№ госрегистрации 20113538

Инв. №



УТВЕРЖДАЮ
Проректор по научной работе
УО «ВГТУ»,
д.т.н., профессор

Е.В.Ванкевич

ОТЧЕТ
О НАУЧНО-ИССЛЕДОВАТЕЛЬСКОЙ РАБОТЕ

**СИНТЕЗ И ИССЛЕДОВАНИЕ НАНОМАТЕРИАЛОВ
С ФОТОКАТАЛИТИЧЕСКИМИ СВОЙСТВАМИ**

ГБ 385Д
(заключительный)

ГПНИ «Функциональные и машиностроительные материалы, наноматериалы»
Подпрограмма «Наноматериалы и нанотехнологии»
Подзадание 2.5.01.5 Функциональные и машиностроительные
материалы, наноматериалы

Научный руководитель НИР,
доцент, к.т.н.

Начальник НИЧ

И.С.Алексеев


С.А.Беликов

Витебск 2013

СПИСОК ИСПОЛНИТЕЛЕЙ

Руководитель темы:

Доцент, кандидат техн. наук



20.12.2013
подпись, дата

И.С.Алексеев

Исполнители темы:

Вед. научн. сотр.


кандидат хим. наук


17.12.2013
подпись, дата

С.Г.Степин


Старш. научн. сотр.

кандидат хим. наук


17.12.2013
подпись, дата


Н.И.Миклис

Инженер


17.12.2013
подпись, дата


В.С.Алексеева

Лаборант


17.12.2013
подпись, дата

А.Н. Лебедев

Лаборант


17.12.2013
подпись, дата

Е.В. Цымбалко

Нормоконтроль


16.12.2013
подпись, дата

А. Н. Голубев



РЕФЕРАТ

Отчет 241с., 97 рис., 17 табл., 135 источников, 3 прил.

ФОТОКАТАЛИЗ, ФОТОКАТАЛИЗАТОРЫ, ДИОКСИД ТИТАНА TiO_2 , ЛЕГИРОВАНИЕ ФОТОКАТАЛИЗАТОРОВ, ОЧИСТИТЕЛИ ВОЗДУХА, РАЗЛОЖЕНИЕ ВРЕДНЫХ ВЕЩЕСТВ

Объектом исследования являются фотокаталитические нанопокрyтия.

Цель работы - получение и исследование наноматериалов с фотокаталитическими свойствами.

В результате анализа влияния легирующих элементов на фотокаталитические свойства покрyтия из диоксида титана установлено, что легирование диоксида титана сдвигает спектр активации в зону видимого света до $390\text{нм} \leq \lambda < 650\text{нм}$. Установлено, что наиболее перспективным, в плане практической реализации и возможности реализации в процессе ионно – плазменного напыления является легирование диоксида титана атомами неметаллов N.

В процессе работы получены фотокаталитические покрyтия, активные при видимом свете с длиной волны $\lambda > 390$ нм. Установлено, что наибольшей активностью при видимом свете обладают покрyтия $TiO_2 - TiNO$.

Из анализа кристаллической структуры покрyтий и влияния легирования на состав покрyтий установлено, что наиболее эффективным методом контроля состава покрyтий является оптический контроль за процессом реактивного магнетронного распыления (RMP).

Разработан технологический процесс нанесения покрyтий на базе $TiO_2 - TiNO$ магнетронным распылением.

В процессе работы разработаны методики по исследованию бактерицидных свойств фотокаталитических покрyтий и свойств по разложению вредных органических примесей в воздухе. Исследовано бактерицидное свойство фотокаталитических покрyтий, фотокаталитическое окисление паров разных классов органических соединений на нанопленках диоксида титана, а также свойства покрyтий по очистке воздуха от вредных газов.

Выполнен обзор установок для фотокаталитической очистки воздуха. Разработана конструкторская документация опытной установки для очистки воздуха от вредных органических примесей и микробной зараженности.

СОДЕРЖАНИЕ

	Введение.....	8
1	Принципы фотокаталитических реакций.....	10
1.1	Эффективность действия фотокатализатора.....	11
1.2	Практическое применение фотокатализа.....	13
2	Обоснование влияния легирующих элементов на фотокаталитические свойства покрытия из диоксида титана.....	13
2.1	Значения запрещенной зоны известных фотокатализаторов.....	13
2.2	Увеличение фотоактивности чистого TiO_2	14
2.3	Оптимизация величины частиц.....	15
2.4	Оптимизация кристаллической структуры.....	15
2.5	Увеличение фотоактивности TiO_2 легированием.....	16
2.6	Ионное легирование.....	17
2.7	Диффузионное легирование.....	18
2.8	Легирование неметаллами	20
2.9	Нанокompозитные сплавы полупроводников	20
3	Методы получения фотокаталитического активного TiO_2	21
3.1	Методы осаждения из газовой фазы	21
3.2	Синтез из жидкой фазы	21
3.2.1	Технологические процессы осаждения из растворов	22
3.3	Магнетронное распыление	22
3.3.1	Описание установки	22
3.3.1.1	Принцип нанесения покрытий	26
3.3.1.2	Назначение	27
3.3.1.3	Основные технические характеристики комплекса	28
4	Анализ влияния режимов нанесения нанопокpытий из диоксида титана на фотокаталитические свойства.....	30
4.1.	Методы определения фотокаталитической активности.....	33
4.1.1	Определение фотокаталитической активности фотоколориметрическим методом.....	33
4.1.2	Определение фотокаталитической активности методом иодометрического титрования.....	33
4.1.3	Определение фотокаталитической активности методом фотокаталитического	

	выделения серебра.....	35
5	Анализ влияния спектров источников света на фотокаталитическую активность легированных нанопокровтий из диоксида титана	39
6	Структура и свойства TiO ₂	40
6.1	Кристаллическая структура	40
6.2	Химические свойства	43
6.3	Физические, термодинамические свойства.....	45
7	Исследование состава покрытий путем изменения технологических параметров процесса нанесения	48
8	Технологический процесс получения фотокаталитических нанопокровтий методом ионноплазменного магнетронного напыления.....	52
9	Методики по исследованию бактерицидных свойств фотокаталитических покрытий и свойств по разложению вредных органических примесей в воздухе.....	53
9.1	Установка для исследования фотокаталитической активности.....	53
9.2	Методика качественной оценки фотокаталитической активности.....	55
9.3	Методика количественной оценки фотокаталитической активности путем измерения концентрации продуктов окисления.....	56
9.4.	Методика количественной оценки фотокаталитической активности путем измерения остаточной концентрации исходных загрязняющих веществ.....	56
9.5	Методика изучения продуктов фотокаталитического окисления загрязняющих веществ.....	56
9.6	Методика исследования бактерицидных свойств фотокаталитических покрытий.....	57
10	Исследование бактерицидных свойств полученных покрытий.....	58
10.1	Исследование антимикробной активности стекол с нанопокровтием TiO ₂	58
10.2	Исследование качества дезинфекции воздуха в помещении	63
11	Фотокаталитическое окисление органических соединений.....	65
12	Исследование свойств фотокаталитических покрытий по очистке воздуха от паров органических растворителей.....	72
12.1	Исследование путем измерения концентрации паров воды электронным прибором комбинированным «ТКА-ПКМ» для определения относительной влажности.....	72
12.2	Газовохроматографическое измерение концентраций этилацетата, ацетона,	

	толуола, ксилола, бутилацетата, гексана в воздухе рабочей зоны.....	78
13	Исследование свойств фотокаталитических покрытий по очистке воздуха от вредных газов.....	84
13.1	Исследования фотокаталитической очистки воздуха от токсичных газов: (метан, изобутан, этилен, пропилен), метилацетилен-алленовая фракция (смесь аллена и метилацетилена), уксусный альдегид, а также продукты пиролиза полимеров (полиэтилена и полипропилена).....	84
13.2	Качественная оценки фотокаталитической активности жидких органических соединений (толуол, изопропиловый спирт, этиловый спирт, бутанон-2, ацетон, петролейный эфир, этилацетат) по выделению CO ₂	88
14	Очистка воздуха фотоактализом	89
14.1	Преимущества и недостатки фотокаталитических очистителей воздуха.....	90
14.2	Сферы применения	90
15	Анализ основных типовых конструкций рециркулярных облучателей, фотокаталитических очистителей воздуха.....	91
15.1	Рециркулятор-облучатель АРМЕД СН-211.....	91
15.2	Облучатель бактерицидный ОБН-04-"Я-ФП"	92
15.3	Рециркулятор бактерицидный Сибэст – 20.....	93
15.4	Облучатель-рециркуляторбактерицидный РБ-07-Я-ФП.....	94
15.5	Ультрафиолетовый бактерицидный облучатель-рециркулятор воздуха ОРУБ-01 Дезар.....	96
15.6	Бактерицидная лампа Philips TUV 15W SLV 25.....	97
15.7	Бактерицидный рециркуляторы закрытого типа РВБ 60.....	98
15.8	Облучатель рециркуляторный КРИСТАЛЛ-2	100
15.9	Облучатель-рециркулятор бактерицидный ОБРН-2х15	100
15.10	Компактный медицинский рециркулятор Тион А100 МЕД.....	101
15.11	Очиститель АТМОС-Макси 200	102
15.12	Фотокаталитический очиститель воздуха L-40	105
15.13	Обеззараживатель-очиститель воздуха "Аэролайф".....	105
15.14	Очиститель воздуха Induct 2000.....	106
15.15	Конвекционная установка дезодорации воздуха с фотокаталитическим блоком, производительностью 100 м ³ /час.....	107
15.16	Фотокаталитический очиститель воздуха «Луч-60».....	110
16	Описание конструкции опытной установки для очистки воздуха.....	111

17	Сборочный чертеж каталитического очистителя воздуха.....	123
18	Сборочный чертеж рамы	125
19	Сборочный чертеж рамы для вентиляторов.....	126
	Заключение.....	131
	Список использованных источников.....	134
	Приложение А Протоколы испытаний фотокаталитической активности.....	144
	Приложение Б Технологический процесс получения фотокаталитических нанопокровтий методом ионоплазменного магнетронного напыления.....	154

Список использованных источников

- 1 Parmon, V., Emeline, A., & Serpone, N. (2002). "Glossary of terms in photocatalysis and radiocatalysis," *International Journal of Photoenergy*, vol. 4, pp. 91-131.
- 2 Mills, A. & Le Hunte, S. (1997). "An overview of semiconductor photocatalysis," *Journal of Photochemistry and Photobiology A*, vol. 108, pp. 1-35.
- 3 Fujishima, A. & Honda, K. (1972). "Electrochemical photolysis of water at a semiconductor electrode nature," *Nature (London)*, vol. 238, pp. 37.
- 4 Xu, Y. & Schoonen, M. (2000). "The absolute positions of conduction and valence bands of selected semiconducting materials," *American Mineralogist*, vol. 85, pp. 543-556.
- 5 Blake, D. (1999). "Bibliography of work on the heterogeneous photocatalytic removal of hazardous compounds from water and air," National Renewal Energy Laboratory.
- 6 A. L. Linsebigler, G. Lu, and J. T. Yates Jr., "Photocatalysis onTiO₂ surfaces: principles, mechanisms, and selected results," *Chemical Reviews*, vol. 95, no. 3, pp. 735–758, 1995.
- 7 Goswami, Y. (1995). "Engineering of solar photocatalytic detoxification and disinfection processes," *Advances in Solar Energy*, vol. 10, pp. 165-210.
- 8 Пармон В. Н. Фотокатализ: Вопросы терминологии //Фотокаталитическое преобразование солнечной энергии /Ред. К.И. Замараев, В. Н. Пармон. Новосибирск: Наука, 1991.С. 7-17.
- 9 Photocatalytic Purification and Treatment of Water and Air / Ed.by D.F. Ollis, H. Al-Ekabi. Elsevier, 1993.
- 10 Kaneko, M. & Okura, I. (2002). "Photocatalysis: science and technology," Springer-Verlag.
- 11 Schwarz, J., Contescu, C., & Contescu, A. (1995). "Methods for preparation of catalytic materials," *Chemical Review*, vol. 95, pp. 477-510.
- 12 McCormick, P. & Froes, F. (1998). "The fundamentals of mechanochemical processing," *Journal of Minerals, Metals, and Materials*, pp. 61-65.
- 13 Fernandez, J. (1999). "Mechanochemistry: an overview," *Pure and Applied Chemistry*, vol. 71, vol. 4, pp. 581-586.
- 14 Boldyrev, V. & Ткацова, К. (2000). "Mechanochemistry of solids: past, present, and prospects," *Journal of Materials Synthesis and Processing*, vol. 8, no. 3-4, pp. 121-132.
- 15 Beydoun, D., Amal, R., Low, G., & McEvoy, S. (1999). "Role of nanoparticles in photocatalysis," *Journal of Nanoparticle Research*, vol. 1, pp. 439-458.
- 16 Gribb, A. & Banfield, J. (1997). "Particle size effects on transformation kinetics and phase stability in nanocrystalline TiO₂," *The American Mineralogist*, vol. 82, no.7-8, pp. 717-728.
- 17 Reddy, K., Reddy, C. & Manorama, S. (2001). "Preparation, characterization, and spectral studies of nanocrystalline anatase TiO₂," *Journal of Solid State Chemistry*, vol. 158, pp. 180-186.

- 18 Henglein, A. (1987). "Q-particles: size quantization effects in colloidal semiconductors," *Progress in Colloid Polymer Science*, vol. 73, pp. 1-4.
- 19 Almquist, C. & Biswas, P. (2002). "Role of synthesis method and particle size of nanostructured TiO₂ on its photoactivity," *Journal of Catalysis*, vol. 212, pp. 145-156.
- 20 Hao, W., Zheng, S., Wang, C., & Wang, T. (2002). "Comparison of the photocatalytic activity of TiO₂ powder with different particle size," *Journal of Materials science Letters*, vol. 21, pp. 1627-1629.
- 21 Xu, N., Shi, Z., Fan, Y., Dong, J., Shi, J., & Hu, M. (1999). "Effects of particle size of TiO₂ on photocatalytic degradation of methylene blue in aqueous suspensions," *Industrial and Engineering Chemical Research*, vol. 38, pp. 373-379.
- 22 Martin, S., Herrmann, H., Choi, W., & Hoffmann, M. (1995). "Photochemical destruction of chemical contaminants on quantum-sized semiconductor particles," *Solar Engineering*, vol. 1, pp. 409-413.
- 23 Shibata, T., Irie, H., Ohmori, M., Nakajima, A., Watanabe, T., & Hashimoto, K. (2004). "Comparison of photochemical properties of brookite and anatase TiO₂ films," *Physical Chemistry Chemical Physics*, vol. 6, pp. 1359-1362.
- 24 Koelsch, M., Cassaignon, S., Guillemoles, J., & Jolivet, J. (2002). "Comparison of optical and electrochemical properties of anatase and brookite TiO₂ synthesized by the sol-gel method," *Thin Solid Films*, no. 403-404, pp. 312-319.
- 25 Gennari, F. & Pasquevich, D. (1998). "Kinetics of the anatase-rutile transformation in TiO₂ in the presence of Fe₂O₃," *Journal of Materials Science*, vol. 33, pp. 1571-1578.
- 26 Wu, C., Yue, Y., Deng, X., Hua, W., & Gao, Z. (2004). "Investigation on the synergetic effect between anatase and rutile nanoparticles in gas-phase photocatalytic oxidations," *Catalysis Today*, no. 93-95, pp. 863-869.
- 27 Somorjai, G. (1981). "Chemistry in two dimensions," Cornell University Press, Ithaca, pp. 551.
- 28 Kim, S. & Lee, E. (2001). "Photocatalytic effects of rutile phase TiO₂ ultrafine powder with specific surface area obtained by a homogeneous precipitation process at low temperatures," *Journal of Sol-Gel Science and Technology*, vol. 22, pp. 63-74.
- 29 Miyagi, T., Kamei, M., Mitsuhashi, T., Ishigaki, T., & Yamakazi, A. (2004). "Charge separation at the rutile/anatase interface: a dominant factor of photocatalytic activity," *Chemical Physics Letters*, vol. 390, pp. 399-402.
- 30 Ohno, T., Sarukawa, K., Tokieda, K., & Matsumura, M. (2001). "Morphology of a TiO₂ photocatalyst (Degussa P-25) consisting of anatase and rutile crystalline phases," *Journal of Catalysis*, vol. 203, pp. 82-86.

- 31 Kim, S. & Lee, E. (2001). "Photocatalytic effects of rutile phase TiO₂ ultrafine powder with high specific surface area obtained by a homogeneous precipitation process at low temperatures," *Journal of Sol-Gel Science and Technology*, vol. 22, pp. 63-74.
- 32 Ohno, T., Sarukaw, K. & Matsumura, M. (2002). "Crystal faces of rutile and anatase TiO₂ particles and their roles in photocatalytic reactions," *New Journal of Chemistry*, vol. 26, pp. 1167-1170
- 33 Diebold, U. (2003). "The surface science of titanium dioxide," *Surface Science Reports*, vol. 48, pp. 53-229.
- 34 Xu, A., Gao, Y., & Liu, H. (2002). "The preparation, characterization, and their photocatalytic activities of rare-earth doped TiO₂ nanoparticles," *Journal of Catalysis*, vol. 207, pp. 151-157.
- 35 Sakthivel, S., Shankan, M., Palanichamy, M., Bahnemann, D., & Murugesan, V. (2004). "Enhancement of photocatalytic activity by metal deposition: characterization and photonic efficiency of Pt, Au, and Pd deposited on TiO₂ catalyst," *Water Research*, vol. 38, pp. 3001-3008.
- 36 Wu., C., Chao, C., & Kuo, F. (2004), "Enhancement of the photocatalytic performance of TiO₂ catalysts via transition metal modification," *Catalysis Today*, vol. 97, pp. 103-112.
- 37 Linsebigler, A., Lu, G., & Yates, J. (1995). "Photocatalysis on TiO₂ surfaces: principle, mechanisms, and selected results," *Chemical Review*, vol. 95, pp. 735-758.
- 38 Yang, R., Li, W., & Chen, N. (1998). "Reversible chemisorption of nitric oxide in the presence of oxygen on titania and titania modified with surface sulfate," *Applied Catalysis A*, vol. 169, pp. 215-225.
- 39 Asahi, R., Morikawa, T., Ohwaki, T., Aoki, K., & Taga, Y. (2001). "Visible-light photocatalysis in nitrogen-doped titanium oxides," *Science Magazine*, vol. 293, pp. 269-271.
- 40 Anpo, M. (2000). "Applications of titanium oxide photocatalysts and unique second-generation TiO₂ photocatalysts able to operate under visible light irradiation for the reduction of environmental toxins on a global scale," *Studies in Surface Science and Catalysis*, vol. 130, pp. 157-166.
- 41 Anpo, M. (1998). "Applications of TiO₂ photocatalysts to better our environment: approaches in achieving highly efficient reactions and realizing the use of visible light," *Protecting the Environment*, pp. 75-88.
- 42 Chengyu, W., Huamei, S., Ying, T., Tongsoo, & Guowu, Z. (2003). "Properties and morphology of CdS comounded TiO₂ visible-light activated photocatalytic nanofilms coated on glass surface," *Separation and Purification Technology*, vol. 32, pp. 357-362.
- 43 Sant, P. & Kamat, P. (2001). "Interparticle electron transfer between size-quantized CdS and TiO₂ nanoclusters," *Physical Chemistry Chemistry Physics*, vol. 4, pp. 198-203.

- 44 C. Burda, Y. Lou, X. Chen, A. C. S. Samia, J. Stout, and J. L. Gole, "Enhanced nitrogen doping in TiO₂ nanoparticles," *Nano Letters*, vol. 3, no. 8, pp. 1049–1051, 2003.
- 45 M. Mrowetz, W. Balcerski, A. J. Colussi, and M. R. Hoffmann, "Oxidative power of nitrogen-doped TiO₂ photocatalysts under visible illumination," *Journal of Physical Chemistry B*, vol. 108, no. 45, pp. 17269–17273, 2004.
- 46 R. Asahi, T. Morikawa, T. Ohwaki, K. Aoki, and Y. Taga, "Visible-light photocatalysis in nitrogen-doped titanium oxides," *Science*, vol. 293, no. 5528, pp. 269–271, 2001.
- 47 H. Irie, Y. Watanabe, and K. Hashimoto, "Nitrogen-concentration dependence on photocatalytic activity of TiO₂-xNx powders," *Journal of Physical Chemistry B*, vol. 107, no. 23, pp. 5483–5486, 2003.
- 48 T. Ihara, M. Miyoshi, Y. Iriyama, O. Matsumoto, and S. Sugihara, "Visible-light-active titanium oxide photocatalyst realized by an oxygen-deficient structure and by nitrogen doping," *Applied Catalysis B*, vol. 42, no. 4, pp. 403–409, 2003.
- 49 S. Yin, H. Yamaki, M. Komatsu, et al., "Preparation of nitrogen-doped titania with high visible light induced photocatalytic activity by mechanochemical reaction of titania and hexamethylenetetramine," *Journal of Materials Chemistry*, vol. 13, no. 12, pp. 2996–3001, 2003. Yonggang Sheng et al. 7
- 50 L. Lin, W. Lin, Y. Zhu, B. Zhao, and Y. Xie, "Phosphor-doped titania - a novel photocatalyst active in visible light," *Chemistry Letters*, vol. 34, no. 3, pp. 284–285, 2005.
- 51 S. Sakthivel and H. Kisch, "Daylight photocatalysis by carbon modified titanium dioxide," *Angewandte Chemie International Edition*, vol. 42, no. 40, pp. 4908–4911, 2003.
- 52 T. Ohno, T. Mitsui, and M. Matsumura, "Photocatalytic activity of S-doped TiO₂ photocatalyst under visible light," *Chemistry Letters*, vol. 32, no. 4, pp. 364–365, 2003.
- 53 T. Umebayashi, T. Yamaki, S. Tanaka, and K. Asai, "Visible light-induced degradation of methylene blue on S-doped TiO₂," *Chemistry Letters*, vol. 32, no. 4, pp. 330–331, 2003.
- 54 W. Zhao, W. Ma, C. Chen, J. Zhao, and Z. Shuai, "Efficient degradation of toxic organic pollutants with (Ni₂O₃)/(TiO₂-xBx) under visible irradiation," *Journal of the American Chemical Society*, vol. 126, no. 15, pp. 4782–4783, 2004.
- 55 C. Di Valentin, G. Pacchioni, and A. Selloni, "Origin of the different photoactivity of N-doped anatase and rutile TiO₂," *Physical Review B*, vol. 70, no. 8, Article ID 085116, 4 pages, 2004.
- 56 D. Li, H. Haneda, S. Hishita, and N. Ohashi, "Visible-light-driven N-F-codoped TiO₂ photocatalysts. 2. Optical characterization, photocatalysis, and potential application to air purification," *Chemistry of Materials*, vol. 17, no. 10, pp. 2596–2602, 2005.

- 57 H. Sun, Y. Bai, Y. Cheng, W. Jin, and N. Xu, "Preparation and characterization of visible-light-driven carbon-sulfur-codoped TiO₂ photocatalysts," *Industrial and Engineering Chemistry Research*, vol. 45, no. 14, pp. 4971–4976, 2006.
- 58 J.L.Gole, J.D.Stout, C.Burda, Y.Lou, and X.Chen, "Highly efficient formation of visible light tunable TiO₂-xNx photocatalysts and their transformation at the nanoscale," *Journal of Physical Chemistry B*, vol. 108, no. 4, pp. 1230–1240, 2004.
- 59 Z. Lin, A. Orlov, R. M. Lambert, and M. C. Payne, "New in-sights into the origin of visible light photocatalytic activity of nitrogen-doped and oxygen-deficient anatase TiO₂," *Journal of Physical Chemistry B*, vol. 109, no. 44, pp. 20948–20952, 2005.
- 60 M. Drygał s, C. Czosnek, R. T. Paine, and J. F. Janik, "Two-stage aerosol synthesis of titanium nitride TiN and titanium oxynitride TiO_xN_y nanopowders of spherical particle morphology," *Chemistry of Materials*, vol. 18, no. 13, pp. 3122–3129, 2006.
- 61 I. Nakamura, N. Negishi, S. Kutsuna, T. Ihara, S. Sugihara, and K. Takeuchi, "Role of oxygen vacancy in the plasma-treated TiO₂ photocatalyst with visible light activity for NO removal," *Journal of Molecular Catalysis A*, vol. 161, no. 1-2, pp. 205–212, 2000.
- 62 T. Ihara, M. Miyoshi, Y. Iriyama, O. Matsumoto, and S. Sugihara, "Visible-light-active titanium oxide photocatalyst realized by an oxygen-deficient structure and by nitrogen doping," *Applied Catalysis B*, vol. 42, no. 4, pp. 403–409, 2003.
- 63 Li, D., Haneda, H., Hishita, S., & Ohashi, N. (2005). "Visible-light-driven nitrogen-doped TiO₂ photocatalysis: effect of nitrogen precursors on their photocatalysis for decomposition of gas-phase organic pollutants," *Materials Science and Engineering B*, vol. 117, pp. 67-75.
- 64 Premkumar, J. (2004). "Development of super-hydrophilicity on nitrogen-doped TiO₂ thin film surface by photoelectrochemical method under visible light," *Chemistry Materials*, vol. 16, 3980-3981.
- 65 Suda, Y., Kawasaki, H., Ueda, T., & Ohshima, T. (2004). "Preparation of high quality nitrogen doped TiO₂ thin film as a photocatalyst using a pulsed laser deposition method," *Thin Solid Films*, vol. 453-454, pp. 162-166.
- 66 Livraghi, S., Votta, A., Cristina, P., & Giamello, E. (2005). "The nature of paramagnetic species in nitrogen doped TiO₂ active in visible light photocatalysis," *Chemistry Communications*, pp. 498-500.
- 67 Yuan, Z. & Zhang, L. (2001). "Synthesis, characterization and photocatalytic activity of ZnFe₂O₄/TiO₂ nanocomposite," *Journal of Material Chemistry*, vol. 11, pp. 1265-1268.
- 68 S. U.M. Khan and J. Akikusa, "Photoelectrochemical splitting of water at nanocrystalline n-Fe₂O₃ thin-film electrodes," *Journal of Physical Chemistry B*, vol. 103, no. 34, pp. 7184–7189, 1999.

- 69 A.-W. Xu, J.-Y. Zhu, Y. Gao, and H.-Q. Liu, "Iron-doped titania nanoparticles for the photocatalytic oxidative degradation of nitrite," *Chemical Research in Chinese Universities*, vol. 17, no. 3, pp. 281–286, 2001.
- 70 C. Wang, D. W. Bahnemann, and J. K. Dohrmann, "A novel preparation of iron-doped TiO₂ nanoparticles with enhanced photocatalytic activity," *Chemical Communications*, vol. 16, pp. 1539–1540, 2000.
- 71 J.C.Yu, J.Yu, W.Ho, Z.Jiang, and L.Zhang, "Effects of F-doping on the photocatalytic activity and microstructures of nanocrystalline TiO₂ powders," *Chemistry of Materials*, vol. 14, no. 9, pp. 3808–3816, 2002.
- 72 J.C.Yu, J.Yu, W.Ho, Z.Jiang, and L.Zhang, "Effects of F-doping on the photocatalytic activity and microstructures of nanocrystalline TiO₂ powders," *Chemistry of Materials*, vol. 14, no. 9, pp. 3808–3816, 2002.
- 73 H. Shon, S. Phuntsho, .f Okour. Visible Light Responsive Titanium Dioxide (TiO₂). *J. Korean Ind. Eng. Chem.*, Vol. 19, No. 1, February 2008, 1-16
- 74 Carp O., Huisman C.L., Reller A. 2004. Induced reactivity of titanium dioxide. *Progress in Solid State Chemistry*, 32: 33-177
- 75 Yoshiya K., Shin-ya M., Hiroshi K., Bunsho O. 2002. Design, preparation and characterization of highly active metal oxide photocatalysts. In: *Photocatalysis: science and technology*. Kaneko M., Okura I. (eds.). Berlin Heidelberg New York, Springer-Verlag: 29-49
- 76 Carp O., Huisman C.L., Reller A. 2004. Induced reactivity of titanium dioxide. *Progress in Solid State Chemistry*, 32: 33-177
- 77 Brinker C. J., Scherer G. W. 1990. *Sol-gel science. The physics and chemistry of sol-gel processing*. London, Academic Press
- 78 P. Sigmund, *Nucl. Instr. Meth. Phys. Res. B* (1987). «Mechanisms and theory of physical sputtering by particle impact». *Nuclear Instruments and Methods in Physics Research Section B Beam Interactions with Materials and Atoms*
- 79 *Sputtering by Particle bombardment: Experiments and Computer Calculations from Threshold to MeV Energies*. — Springer, Berlin, 2007.
- 80 Hao, WT. Comparison of the photocatalytic activity of TiO₂ powder with different particle size/ W. Hao, S. Zheng, C., & Wang T.- Wang.- *Journal of Materials Science Letters*, vol. 21, 2002.-pp. 1627-1629.
- 81 Shkrob, I. & Sauer, M. Hole scavenging and photo-stimulated recombination of electron-hole pairs in aqueous TiO₂ nanoparticles.-*Journal of Physical Chemistry B*, vol. 4. 2004.-pp. 1-63.

- 82 Anpo, M. Applications of titanium oxide photocatalysts and unique secondgeneration TiO₂ photocatalysts able to operate under visible light irradiation for the reduction of environmental toxins on a global scale.- *Studies in Surface Science and Catalysis*, vol. 130. 2000.-pp. 157-166
- 83 Воронцов А. В., Козлова Е. А, Бесов А. С., Козлов Д. В, Киселев С. А., Сафатов А. С. Фотокатализ: Преобразование энергии света для окисления, дезинфекции и разложения воды. *Кинетика и катализ*. 2010.- Т.51.- №6.- С. 829-836.
- 84 Znaidi L., Seraphimova R., Bocquet J.-F., Colbeau-Justin C., Pommier C., *Mater. Res. Bull.*, .- 2001. - V. 36. – P. 811-825.
- 85 Byrene B.R, Eggins N.M.D., Brown B.M., Rouse M. , Immobilization of TiO₂ Powder for the Treatment of Polluted Water. *Applied Catalysis:Environmental* . -1998. – V. 17.- P. 25–26.
- 86 Casrey J.H, Lawrence T. Photodechlorination of Polychlorinated Biphenyls in the Presence of Titanium Dioxide in Aqueous Solution. - 1997. -*Bull Environ. Contam. Toxicol* . V. 16(6).- P. 697–701.
- 87 Bauer H. R. Heterogeneous Photocatalytic Oxidation of Organics for Air Purification by Near UV Irradiated Titanium Dioxide.- 1999.- *Chemosphere* . - V 38(7).- P. 1549–1559.
- 88 Matthews R.W. Purification of Water with Near UV Illuminated Suspensions of Titanium Dioxide. *J. Water Research* . - 1990. –V.24. - P.653–659.
- 89 Matthews R.W. Photooxidative Degradation of Colored Organics in Water using Supported Catalysts TiO₂ on Sand. *J. Water Research* . - 1991. –V.25. - P. 1167–1176.
- 90 Завадич, В. П. Специальные многофункциональные нанопокрyтия из диоксида титана./ В. П. Завадич, В .Д. Егоров, И. С. Алексеев.- Композиционные материалы в промышленности: Материалы Двадцать восьмой международной конференции 28-30 мая 2008 года, г. Ялта –Киев. УИЦ «НАУКА, ТЕХНИКА, ТЕХНОЛОГИЯ, 2008. – С.12-13
- 91 Yu J.C., Wang X., Fu X. 2004. Pore-wall chemistry and photocatalytic activity of mesoporous titania molecular sieve films. *Chemistry of Materials*, 16: 1523-1530
- 92 Бабко А.К., Пятницкий Н.В. Количественный анализ.- М.: Высшая школа, 1968.-495 с.
- 93 Химическая энциклопедия: в 5 т.: Т.3.; под. ред. Н.С. Зефирова [и др.]. – М.: Большая Российская энциклопедия, 1992.– С. 186.
- 94 Shon, H. Visible Light Responsive Titanium Dioxide (TiO₂)/ H. Shon, S. Phuntsho, f Okour.- *J. Korean Ind. Eng. Chem.*, Vol. 19, No. 1, February 2008, 1-16
- 95 Carp O., Huisman C.L., Reller A. 2004. Induced reactivity of titanium dioxide. *Progress in Solid State Chemistry*, 32: 33-177
- 96 Hashimoto K., Irie H., Fujishima A. 2005. TiO₂ photocatalysis: a historical overview and future prospects. *Japanese Journal of Applied Physics*, 44: 8269-8285.

- 97 В. М. Зайнуллина, В. П. Жуков, М. А. Коротин, Е. В. Поляков. Влияние легирования атомами бора, углерода и азота на магнитные и фотокаталитические свойства анатаза. Физика твердого тела, 2011, том 53, вып. 7
- 98 Z.-W. Qu and G.-J. Kroes, "Theoretical study of the electronic structure and stability of titanium dioxide clusters (TiO₂)_n with n = 1–9", J. Phys. Chem. B 110, 8998 (Apr. 2006), doi:10.1021/jp056607p
- 99 Hyun Jeong Jo, Byoung Joon Ahn, Myoung Soo Gang, Seuk-Beum Ko, and Wonghil Chang Synthesis and Photocatalytic Reactions of Highly Ordered Macroporous TiO₂, Department of Chemistry Education, Institute of Science Education, Chonbuk National University, Chonju 561-756, Korea School of Health Science and Resources, Jeonju University, Jeonju 560-759, Korea Received February 10, 2006; Accepted June 26, 2006
- 100 Краткий справочник физико-химических величин. Изд. 8-е, перераб./Под ред. А. А. Равделя и А. М. Пономаревой. — Л.:Химия, 1983. С.60
- 101 Рабинович. В. А., Хавин З. Я. Краткий химический справочник Л.:Химия, 1977 с. 102 Управляемые магнетронные технологии формирования пленочных покрытий./Монография «Высокоэнергетические технологии формирования твердотельных структур». под общ редакцией Достанько А. П и Толочко Н. К. стр. 136 -173.
- 103 Сейдман Л.А. Реактивное нанесение в вакууме слоев нитрида титана // Обзоры по электронной технике. Сер. 2. 1988. Вып. 6. С. 8–30.
- 104 Predicting thin film stoichiometry in reactive sputtering / Berg S., Larson T., Hender C., Blom H. // J. Appl. Phys. 1988. Vol. 63, N 1. P. 887–891.
- 105 Спектральный контроль и управление процессами магнетронного реактивного распыления / Бурмаков А. П., Балясников А. А., Зайков В. А., Лабуда А. А., Чёрный В. Е. // Ваку-умная техника и технологии. 1994. Т. 4, Вып. 2. С. 14–16.
- 106 Управление расходом газов в технологических процессах ионно-плазменного и ионно-лучевого осаждения многослойных покрытий с заданными свойствами / Бурмаков А. П., Игнатенко И. И., Коротков К. В., Чёрный В. Е. // Физика и химия обработки материалов. 2000. N 4. С. 71–74.
- 107 Оптико-спектральные исследования вакуумно-плазменных технологических сред в процессах нанесения покрытий сложного состава / Бурмаков А. П., Зайков В. А., Лабуда А. А., Никифорова Н. Н., Чёрный В. Е. // Новые материалы: Материалы итоговой конференции БГУ. Минск. 1996. С. 14–18.
- 108 Монохроматизация излучения при спектральном контроле плазменных технологических процессов / Бурмаков А. П., Лабуда А. А., Никифорова Н. Н. // Журнал прикладной спектроскопии. 1997. Т. 65, N 6. С. 1005–1008.

- 109 Неустойчивость процесса реактивного магнетронного распыления / Бурмаков А. П., Зайков В. А., Лабуда А. А., Чёрный В. Е. // Журнал прикладной спектроскопии. 1996. Т. 63, N 6. С. 1049–1053.
- 110 Эмиссионно-оптические исследования магнетронного разряда в реактивных процессах осаждения нитрида и оксида титана. / Бурмаков А. П., Зайков В. А., Лабуда А. А., Чёрный В. Е. // Радиофизика и электроника: Сборник научн. трудов. Минск. 1996. Вып. 2. С. 120–124.
- 111 Савинов, Е.Н. Фотокаталитические методы очистки воды и воздуха/Е.Н. Савинов//Соросовский обр. журн. -2000. – Т.6.- №11.-С.52-56.
- 112 Воронцов, А.В. Гетерогенная фотокаталитическая окислительная деструкция углеродсодержащих соединений на чистом и платинированном диоксиде титана// Автореф дисс...д.х.н., Новосибирск,2009.
- 113 Механизм фотокаталитического окисления угарного газа (Электрон. ресурс) - 9 декабря 2012г. – Режим доступа: www.airlife.ru
- 114 Эмануэль Н.М. Роль среды в радикально-цепных реакциях окисления органических соединений/ Н.М. Эмануэль, Г.Е. Заиков, З.К. Майзус// М.: Наука, 1973
- 115 Боболев, А.В. Ингибирующее действие полимерного продукта в процессе жидкофазного окисления пропилена/ А.В. Боболев, Э.А. Блюмберг// Теория и практика жидкофазного окисления. М.: Наука. 1974. –С.46-50.
- 116 Открытые архивы – KYRLIBNET (Электрон. ресурс) - 9 декабря 2012г. – Режим доступа: - <http://arch.kyrlibnet.kg/>
- 117 Чирко, А.И. Перекисные продукты автоокисления ацетиленовых углеводородов/ А. И Чирко, К.И. Иванов, И.Г. Тищенко, С.Г. Степин// Теория и практика жидкофазного окисления. М.: Наука. 1974. –С.38-41.
- 118 Чирко, А.И. Автоокисление ацетиленов. IV.2-Метил-3-бутин, 2-метил-3-пентин и 2-метил-3-гексин. / А. И Чирко, К.И. Иванов, И.Г. Тищенко, С.Г. Степин// Журнал органической химии. – 1972. - Т.8. - вып.4. - С.687-691.
- 119 Pritzkow, W. The Autoxidation of Acetylenic Hydrocarbons/ W. Pritzkow, T.S.S. Rao//Z. Chem. – 1990. – В. 30. – N 12. – P/ 422-427.
- 120 Денисов, Е.Т. Механизм жидкофазного окисления кислородсодержащих соединений/ Е.Т. Денисов, Н.И. Мицкевич, В.Е. Агабеков//Мн. : Наука, 1975. -336 с.
- 121 Медицинская техника. Медтехника. Рециркуляторы воздуха : [Электронный ресурс]/ Справочник медицинского оборудования. - Режим доступа:<http://www.8a.ru.html/> Дата доступа: 28.08.2011.

- 122 УФ системы для обеззараживания воздуха и поверхностей : [Электронный ресурс] / Промышленные системы УФ-обеззараживания. - Режим доступа : <http://www.uv-systems.ru.html/> Дата доступа: 25.08.2011.
- 123 Облучатели-рециркуляторы : [Электронный ресурс]/Медприборы. - Режим доступа:<http://www.medpribori.ru.html/> Дата доступа: 27.08.2011.
- 124 Medpostav.ru : [Электронный ресурс] : Режим доступа : <http://www.medpostav.ru/dezar.htm/> Дата доступа : 18.03.2013.
- 125 Медремкомплект : [Электронный ресурс] : Режим доступа : <http://www.medrk.ru/shop/index.php/> Дата доступа : 18.03.2013.
- 126 Медоборудование : [Электронный ресурс] : Режим доступа : <http://www.icida.ru/catalog/index/8/23/49/> Дата доступа : 18.03.2013.
- 127 Интернет магазин медтехники "Спиромед.ру" : [Электронный ресурс] : Режим доступа : http://spiromed.ru/kristal_2.html/ Дата доступа : 18.03.2013.
- 128 ООО «Элид» : [Электронный ресурс] : Режим доступа : <http://www.azovsvet.ru/prod7.htm/> Дата доступа : 18.03.2013.
- 129 ООО «Алтей» : [Электронный ресурс] : Режим доступа : <http://www.orel-med.ru/index.php/> Дата доступа : 18.03.2013.
- 130 Интернет магазин «АЛЛЕРГОТЕКА» : [Электронный ресурс] : Режим доступа : http://www.allergoteka.by/categ/ochistiteli_vozduha/fotokatal/2485.html/ Дата доступа : 18.03.2013.
- 131 Sentech-medical.ru : [Электронный ресурс] : Режим доступа : http://sentech-medical.ru/component/s_products/top/151/list/167/product/61/ Дата доступа : 18.03.2013.
- 132 ООО «Туандр» : [Электронный ресурс] : Режим доступа : <http://tua.by/> Дата доступа : 18.03.2013.
- 133 Интернет-магазин "Очиститель воздуха" : [Электронный ресурс] : Режим доступа : <http://www.ochistitelvozduha.ru/promvishlennyye-vozduhoochistiteli/ochistitel-vozduha-ductworx-vstraivaemvly-v-sistemu-ventilyatsii.html/> Дата доступа : 18.03.2013.
- 134 Фотокаталитические системы очистки воздуха промышленных предприятий на основе высокопористых ячеистых материалов : [Электронный ресурс] : Режим доступа : <http://ekokataliz.ru/articles/photocatalysis.html/> Дата доступа : 18.03.2013.
- 135 Козлова Д.В., Воронцов А.В., Разработка многоступенчатых фотокаталитических реакторов для очистки воздуха: Учебное пособие / Д.В.Козлова, А.В.Воронцов. – М.: Издательство «Химия в интересах устойчивого развития»