

ОЦЕНКА ДОХОДОВ ОРГАНИЗАЦИЙ: ОТ СТРУКТУРЫ И ДИНАМИКИ К КАЧЕСТВУ

Немкина П.О., маг., Касаева Т.В., к.т.н., доц.

Витебский государственный технологический университет,
г. Витебск, Республика Беларусь

Реферат. В современной экономической науке основным способом оценки качества полученных коммерческой организацией доходов служит анализ их структуры и динамики. В статье представлены результаты оценки структуры и динамики доходов ряда организаций Государственного объединения «Витебский концерн «Мясо-молочные продукты». Изложены позиция авторов на соотношение темпов роста отдельных доходов, которая была апробирована в условиях реальных экономических субъектов, объединенных в один концерн.

Ключевые слова: доходы; текущая, инвестиционная и финансовая деятельность; динамика, структура и качество доходов.

Доходы, получаемые промышленными организациями, являются необходимым фактором их функционирования и развития, а качество получаемых доходов, в свою очередь, служит ключевым показателем для оценки их потенциала. Современная экономическая наука предлагает различные подходы к оценке качества доходов организаций, однако в большинстве случаев они сводятся к структурно-динамической оценке. Такая оценка и была принята за основу при проведении данного исследования.

Объектами исследования послужили организации Государственного объединения «Витебский концерн «Мясо-молочные продукты»: ОАО «Оршанский мясоконсервный комбинат», ОАО «Глубокский молочноконсервный комбинат», ОАО «Верхнедвинский маслосырзавод», ОАО «Оршанский комбинат хлебопродуктов» и ОАО «Птицефабрика «Городок».

Для оценки динамики доходов организаций, сопоставились темпы роста по каждому виду доходов. На рисунке 1 представлена динамика доходов по текущей деятельности.

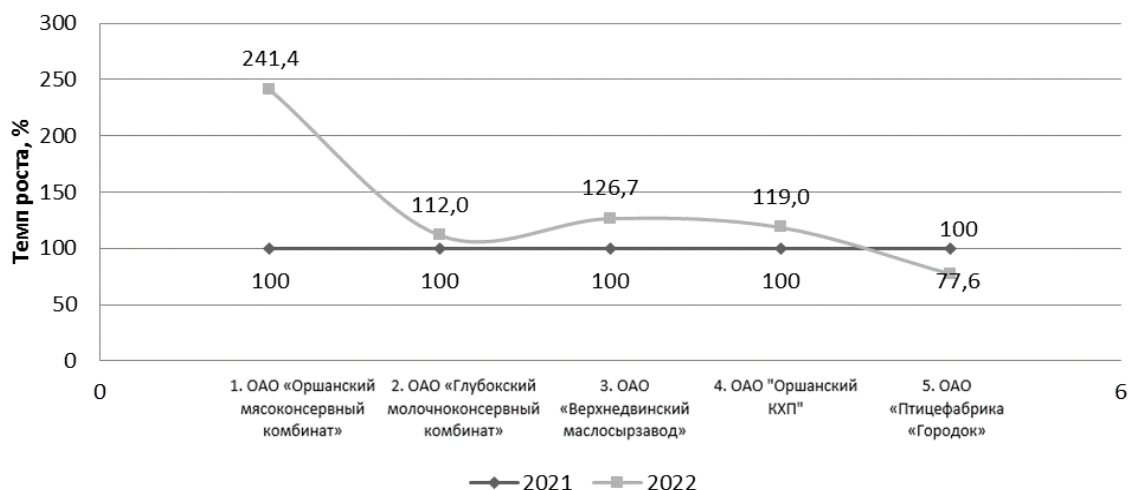


Рисунок 1— Темпы роста доходов по текущей деятельности промышленных организаций, %

Из рисунка 1 видно, что темпы роста доходов по текущей деятельности ОАО «Оршанского мясоконсервного комбината» преобладают над темпами роста доходов по текущей деятельности других организаций. Наиболее неблагоприятное положение у ОАО «Птицефабрика «Городок», где доходы по текущей деятельности снизились в 2022 году. Примерно на одинаковом уровне находятся остальные три организации, которые демонстрируют положительную динамику доходов по текущей деятельности.

Оценивая темпы роста доходов по инвестиционной деятельности промышленных организаций (рисунок 2) следует отметить значительную дифференциацию темпов роста у исследуемых организаций.

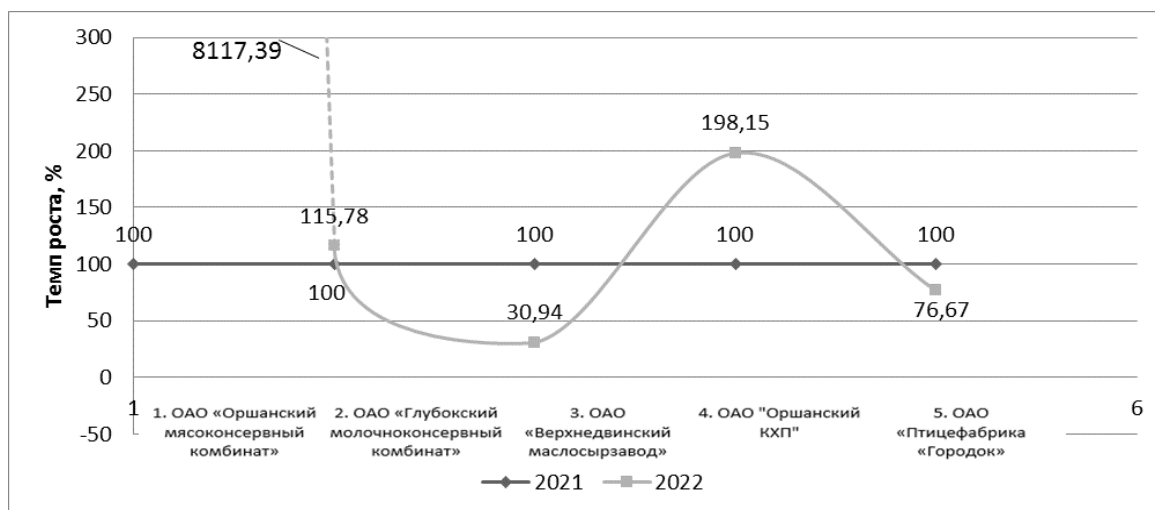


Рисунок 2 – Темпы роста доходов по инвестиционной деятельности организаций, %

ОАО «Оршанский мяскоконсервный комбинат» увеличил эти доходы более, чем в 81 раз. Заметно упали доходы по данному виду деятельности у ОАО «Верхнедвинский маслосырзавод» и у ОАО «Птицефабрика «Городок».

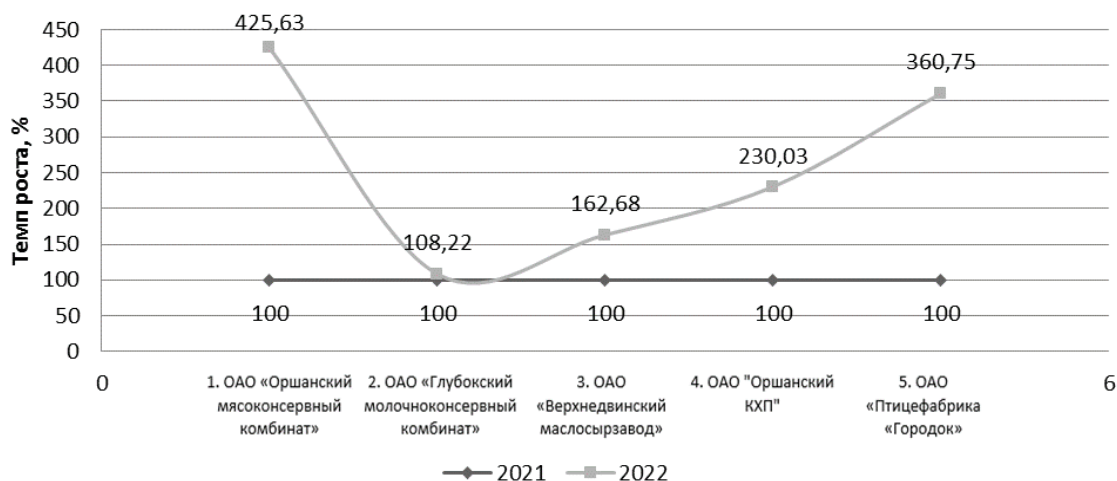


Рисунок 3 – Темпы роста доходов по финансовой деятельности организаций, %

Динамика доходов по финансовой деятельности оказалась положительной у всех объектов исследования (рисунок 3).

Большую часть в структуре доходов организаций ГО «Витебский концерн «Мясо-молочные продукты» занимают доходы по текущей деятельности (у большинства организаций – более 90 %), что демонстрирует рисунок 4. Это позволяет дать высокую оценку качеству доходов рассматриваемых экономических субъектов.

Однако на наш взгляд, следует согласиться с авторами, которые предлагают для оценки качества доходов сравнивать темпы роста отдельных видов доходов [1]. Для этих целей могут быть использованы коэффициенты опережения (таблица 1).

По результатам полученных значений коэффициентов опережения ни одна из организаций не может быть отнесена к организациям с высоким качеством доходов. Качественными доходы признаются в том случае, если темпы роста доходов по текущей деятельности превышают темпы роста доходов по инвестиционной деятельности, а те, в свою очередь, опережают доходы по финансовой деятельности.

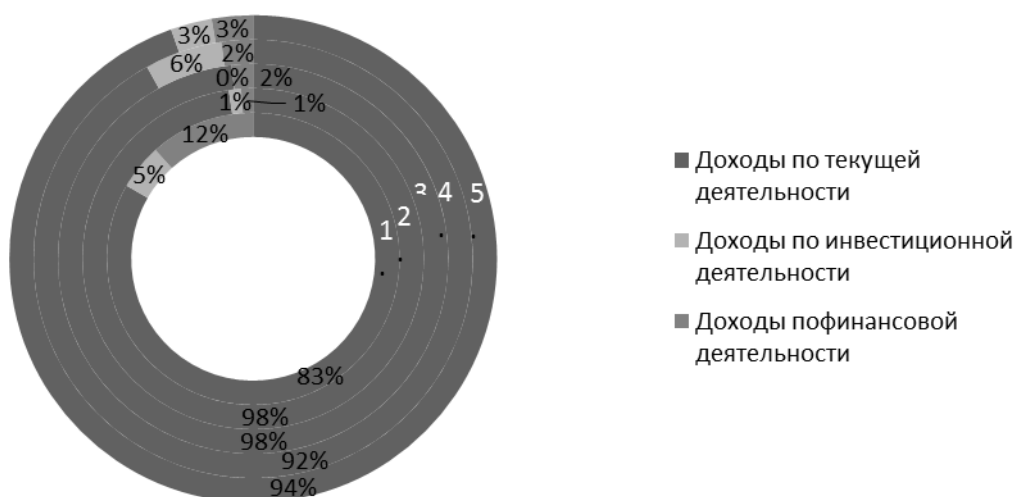


Рисунок 4 – Структура доходов по видам деятельности организаций за 2022 г.

Таблица 1 – Соотношение темпов роста доходов по текущей, инвестиционной и финансовой деятельности исследуемых организаций

Наименование организации	Коэффициент опережения доходов по текущей деятельности над доходами по инвестиционной деятельности	Коэффициент опережения доходов по инвестиционной деятельности над доходами по финансовой деятельности
1. ОАО «Оршанский мясоконсервный комбинат»	0,03	20,48
2. ОАО «Глубокский молочноконсервный комбинат»	0,97	1,07
3. ОАО «Верхнедвинский маслосырзавод»	4,10	0,19
4. ОАО «Оршанский КХП»	0,60	0,86
5. ОАО «Птицефабрика «Городок»	1,01	0,21

Составлено авторами по данным организаций.

По мнению авторов, для объективной оценки качества доходов организации структурно-динамический анализ должен быть дополнен сопоставлением доходов с соответствующими расходами и разработкой значений или уровней весомости отдельных показателей качества доходов.

Список использованных источников

1. Гугнина, Е. В. Анализ доходов экономического субъекта и возможности их роста / Е. В. Гугнина, О. А. Задёра, Т. В. Бородина // Вестник Алтайской академии экономики и права. – 2022. – № 7 (часть 2) – С. 208–215.